



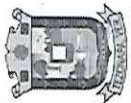
**LEY DE DISCIPLINA FINANCIERA DE LAS ENTIDADES FEDERATIVAS Y LOS MUNICIPIOS**

CÁMARA DE DIPUTADOS DEL H. CONGRESO DE LA UNIÓN  
Secretaría General  
Secretaría de Servicios Parlamentarios

Última Reforma DOF 30-01-2018



***LEY DE DISCIPLINA  
FINANCIERA  
SEGUNDO -TRIMESTRAL***

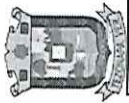


Tezonapa

Estado Analítico de Ingresos Detallado - LDF

Del 1 de enero al 30 de junio de 2019

Concepto	Ingreso					Diferencia
	Estimado	Ampliaciones / (Reducciones)	Modificado	Devengado	Recaudado	
Ingresos de Libre Disposición						
A. Impuestos	\$3,053,536.05	\$124,000.00	\$3,187,536.05	\$2,415,232.32	\$2,415,232.32	-\$648,303.73
B. Cuotas y Aportaciones de Seguridad Social	\$0.00	\$0.00	\$0.00	\$0.00	\$0.00	\$0.00
C. Contribuciones de Mejoras	\$0.00	\$0.00	\$0.00	\$0.00	\$0.00	\$0.00
D. Derechos	\$2,496,529.32	\$501,111.03	\$2,997,640.35	\$2,193,704.41	\$2,193,704.41	-\$302,824.91
E. Productos	\$179,814.67	\$809,479.50	\$989,294.17	\$957,153.50	\$957,153.50	\$777,338.83
F. Aprovechamientos	\$23,672.73	\$534,843.00	\$558,515.73	\$542,540.29	\$542,540.29	\$518,887.56
G. Ingresos por Ventas de Bienes y Prestación de Servicios	\$0.00	\$0.00	\$0.00	\$0.00	\$0.00	\$0.00
H. Participaciones	\$45,899,325.80	\$8,452,172.11	\$54,351,497.91	\$28,706,063.01	\$28,706,063.01	-\$17,193,262.79
H1. Fondo General de Participaciones	\$36,350,745.40	\$0.00	\$36,350,745.40	\$16,153,235.39	\$16,153,235.39	-\$20,197,510.01
H2. Fondo de Fomento Municipal	\$5,105,099.40	\$0.00	\$5,105,099.40	\$2,994,748.51	\$2,994,748.51	-\$2,110,350.89
H3. Fondo de Fiscalización y Recaudación	\$1,052,825.02	\$0.00	\$1,052,825.02	\$666,825.04	\$666,825.04	-\$385,999.98
H4. Fondo de Compensación	\$0.00	\$0.00	\$0.00	\$0.00	\$0.00	\$0.00
H5. Fondo de Extracción de Hidrocarburos	\$337,590.85	\$0.00	\$337,590.85	\$120,770.34	\$120,770.34	-\$216,820.51
H6. Impuesto Especial Sobre Producción y Servicios	\$475,415.57	\$0.00	\$475,415.57	\$239,537.86	\$239,537.86	-\$235,877.71
H7. 0.136% de la Recaudación Federal Participable	\$0.00	\$6,303,058.00	\$6,303,058.00	\$6,303,058.00	\$6,303,058.00	\$6,303,058.00
H8. 3.17% Sobre Extracción de Petróleo	\$0.00	\$0.00	\$0.00	\$0.00	\$0.00	\$0.00
H9. Gasolinas y Diesel	\$2,577,648.56	\$0.00	\$2,577,648.56	\$1,334,291.34	\$1,334,291.34	-\$1,243,358.22
H10. Fondo del Impuesto Sobre la Renta	\$0.00	\$0.00	\$0.00	\$0.00	\$0.00	\$0.00
H11. Fondo de Estabilización de los Ingresos de las Entidades Federativas	\$0.00	\$0.00	\$0.00	\$0.00	\$0.00	\$0.00
H.A. SubTotal Participaciones	\$45,899,325.80	\$6,303,058.00	\$52,202,383.80	\$27,812,466.48	\$27,812,466.48	-\$18,086,859.32
H.B. Devolución de Participaciones Retenidas	\$0.00	\$2,149,114.11	\$2,149,114.11	\$893,596.53	\$893,596.53	\$893,596.53
I. Incentivos Derivados de la Colaboración Fiscal	\$369,831.20	\$0.00	\$369,831.20	\$172,970.76	\$172,970.76	-\$196,860.44
I1. Tenencia o Uso de Vehículos	\$31.56	\$0.00	\$31.56	\$0.00	\$0.00	-\$31.56
I2. Fondo de Compensación ISAN	\$369,799.64	\$0.00	\$369,799.64	\$172,970.76	\$172,970.76	-\$196,828.88
I3. Impuesto Sobre Automóviles Nuevos	\$0.00	\$0.00	\$0.00	\$0.00	\$0.00	\$0.00
I4. Fondo de Compensación de Repuestos-Intermedios	\$0.00	\$0.00	\$0.00	\$0.00	\$0.00	\$0.00
I5. Otros Incentivos Económicos	\$0.00	\$0.00	\$0.00	\$0.00	\$0.00	\$0.00
J. Transferencias y Asignaciones	\$0.00	\$0.00	\$0.00	\$0.00	\$0.00	\$0.00
K. Convenios	\$0.00	\$0.00	\$0.00	\$0.00	\$0.00	\$0.00
K1. Otros Convenios y Subsidios	\$0.00	\$0.00	\$0.00	\$0.00	\$0.00	\$0.00
L. Otros Ingresos de Libre Disposición	\$0.00	\$0.00	\$0.00	\$0.00	\$0.00	\$0.00
L1. Participaciones en Ingresos Locales	\$0.00	\$0.00	\$0.00	\$0.00	\$0.00	\$0.00
L2. Otros Ingresos de Libre Disposición	\$0.00	\$0.00	\$0.00	\$0.00	\$0.00	\$0.00
I.Total de Ingresos de Libre Disposición	\$52,032,709.77	\$10,421,605.64	\$62,454,315.41	\$34,987,664.29	\$34,987,664.29	-\$17,045,045.48
Ingresos Excedentes de Ingresos de Libre Disposición	\$125,634,822.00	\$28,810,698.26	\$154,445,520.26	\$79,080,222.00	\$79,080,222.00	-\$46,564,600.00
Transferencias Federales Etiquetadas	\$125,634,822.00	\$28,810,698.26	\$154,445,520.26	\$79,080,222.00	\$79,080,222.00	-\$46,564,600.00
A. Aportaciones	\$125,634,778.00	\$0.00	\$125,634,778.00	\$79,080,222.00	\$79,080,222.00	-\$46,564,600.00
A1. Fondo de Aportaciones para la Nomina Educativa y Gasto Operativo	\$0.00	\$0.00	\$0.00	\$0.00	\$0.00	\$0.00
A2. Fondo de Aportaciones para los Servicios de Salud	\$0.00	\$0.00	\$0.00	\$0.00	\$0.00	\$0.00
A3. Fondo de Aportaciones para la Infraestructura Social	\$94,723,438.33	\$21,312,906.93	\$116,036,345.26	\$59,875,656.00	\$59,875,656.00	-\$34,847,782.33



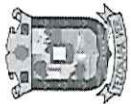
Tezonapa


Estado Analítico de Ingresos Detallado - LDF

Del 1 de enero al 30 de junio de 2019

A4. Fondo de Aportaciones para el Fortalecimiento de los Municipios y de las Demarcaciones Territoriales del Distrito Federal	\$30,911,339.67	\$7,497,791.33	\$38,409,131.00	\$19,204,566.00	\$19,204,566.00	-\$11,706,773.67
A5. Fondo de Aportaciones Múltiples	\$0.00	\$0.00	\$0.00	\$0.00	\$0.00	\$0.00
A6. Fondo de Aportaciones para la Educación Tecnológica y de Adultos	\$0.00	\$0.00	\$0.00	\$0.00	\$0.00	\$0.00
A7. Fondo de Aportaciones para la Seguridad Pública de los Estados y del Distrito Federal	\$0.00	\$0.00	\$0.00	\$0.00	\$0.00	\$0.00
A8. Fondo de Aportaciones para el Fortalecimiento de las Entidades Federativas	\$0.00	\$0.00	\$0.00	\$0.00	\$0.00	\$0.00
B. Convenios	\$44.00	\$0.00	\$44.00	\$0.00	\$0.00	-\$44.00
B1. Convenios de Protección Social en Salud	\$0.00	\$0.00	\$0.00	\$0.00	\$0.00	\$0.00
B2. Convenios de Descentralización	\$0.00	\$0.00	\$0.00	\$0.00	\$0.00	\$0.00
B3. Convenios de Reasignación	\$0.00	\$0.00	\$0.00	\$0.00	\$0.00	\$0.00
B4. Otros Convenios y Subsidios	\$44.00	\$0.00	\$44.00	\$0.00	\$0.00	-\$44.00
B4.1. Ingresos Extraordinarios	\$44.00	\$0.00	\$44.00	\$0.00	\$0.00	-\$44.00
C. Fondos Distintos de Aportaciones	\$0.00	\$0.00	\$0.00	\$0.00	\$0.00	\$0.00
C1. Fondo para Entidades Federativas y Municipios Productores de Hidrocarburos	\$0.00	\$0.00	\$0.00	\$0.00	\$0.00	\$0.00
C2. Fondo Minero	\$0.00	\$0.00	\$0.00	\$0.00	\$0.00	\$0.00
D. Transferencias, Subsidios y Subvenciones, y Pensiones y Jubilaciones	\$0.00	\$0.00	\$0.00	\$0.00	\$0.00	\$0.00
E. Otras Transferencias Federales Etiquetadas	\$0.00	\$0.00	\$0.00	\$0.00	\$0.00	\$0.00
<b>II. Total de Transferencias Federales Etiquetadas</b>	<b>\$125,634,822.00</b>	<b>\$28,810,698.26</b>	<b>\$154,445,520.26</b>	<b>\$79,080,222.00</b>	<b>\$79,080,222.00</b>	<b>-\$46,654,600.00</b>
<b>Ila. Total de Transferencias Estatales Etiquetadas</b>	<b>\$0.00</b>	<b>\$0.00</b>	<b>\$0.00</b>	<b>\$0.00</b>	<b>\$0.00</b>	<b>\$0.00</b>
<b>III. Ingresos Derivados de Financiamientos</b>	<b>\$0.00</b>	<b>\$0.00</b>	<b>\$0.00</b>	<b>\$0.00</b>	<b>\$0.00</b>	<b>\$0.00</b>
<b>A. Ingresos Derivados de Financiamientos</b>	<b>\$0.00</b>	<b>\$0.00</b>	<b>\$0.00</b>	<b>\$0.00</b>	<b>\$0.00</b>	<b>\$0.00</b>
<b>IV. Total de Ingresos</b>	<b>\$177,667,631.77</b>	<b>\$39,232,303.90</b>	<b>\$216,899,935.67</b>	<b>\$114,067,886.29</b>	<b>\$114,067,886.29</b>	<b>-\$63,599,645.48</b>
Datos Informativos						
1. Ingresos Derivados de Financiamientos con Fuente de Pago de Ingresos de Libre Disposición						
2. Ingresos Derivados de Financiamientos con Fuente de Pago de Transferencias Federales Etiquetadas						
3. Ingresos Derivados de Financiamientos (3 = 1 + 2)						







C. Luis Arturo Sanchez  
Garcia

**PRESIDENTE MUNICIPAL**



**PRESIDENCIA MUNICIPAL  
2018 - 2021  
TEZONAPA, VER**



C. Estrella Cisneros  
Vazquez

**SINDICA UNICA**



**H. AYUNTAMIENTO CONSTITUCIONAL  
SINDICATURA  
MUNICIPAL  
TEZONAPA, VER  
2018-2021**



C. Oscar Eusebio Sanchez  
Reyez

**REGIDOR PRIMERO**



**H. AYUNTAMIENTO CONSTITUCIONAL  
REGIDURIA PRIMERA  
2018-2021  
MPIO. TEZONAPA, VER.**



C. Venancio Dominguez  
Jacome

**TESORERO MUNICIPAL**



**TESORERIA MUNICIPAL  
2018 - 2021  
TEZONAPA, VER**